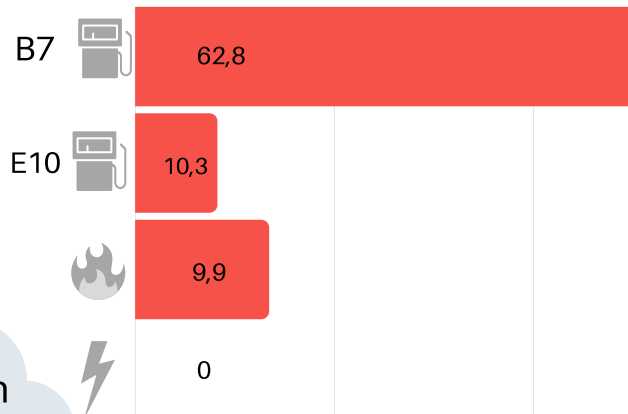


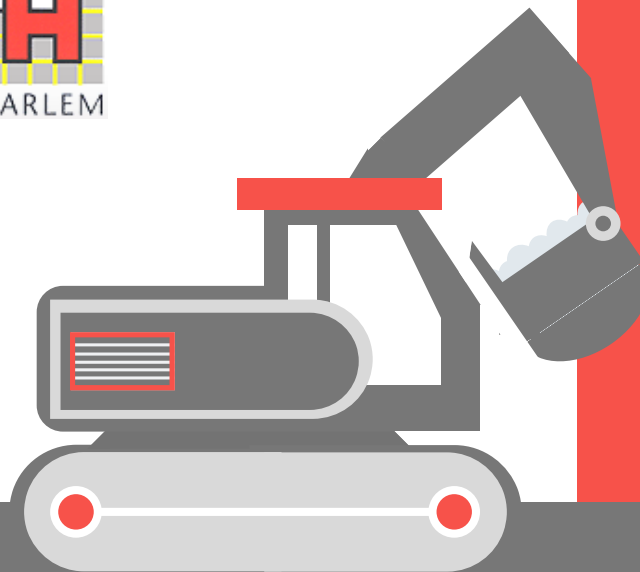
Totale uitstoot per miljoen omzet

| | |
|--------|-------|
| 2018-1 | 34,55 |
| 2019-1 | 17,24 |

CO₂ footprint 2019-1 (ton)



CO₂
Scope 1: 83,08 ton
Scope 2: 0 ton



Dit doen wij aan CO₂-reductie:

- Onderzoek naar zonnepanelen en warmtepomp
- Aanschaf graafmachine met biologische hydrologische olie
- Aanschaffen van elektrische stampers en auto's i.p.v. diesel of benzine
- Aanschaffen zuinigere machines bij vervanging
- Efficiëntie door werkvoorbereiding



In 2019-1 is Huybens Haarlem actief geweest om de footprint in kaart te brengen met als doel om dit te reduceren. Deze reductie wordt gerealiseerd door middel van het reductiesysteem conform CO₂ prestatieladder 3.0. Hierin komen de onderdelen inzicht, reductie, communicatie en deelname aan initiatieven naar voren.

Onze uitstoot staat gelijk aan:

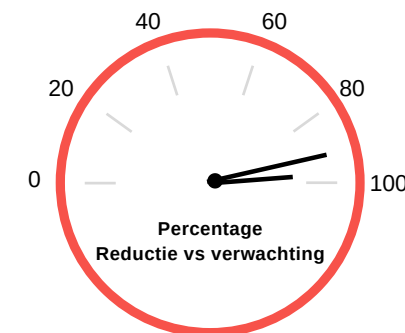
- Gas en elektraverbruik van 18 huishoudens voor een heel jaar
- 4.499 bomen laten groeien voor een heel jaar
- 52 retourtjes New York
- 10 keer om de aarde rijden met een dieselauto

Wat kun jij doen?

- 1 Anticipeer op het verkeer, rijd met een laag toerental
- 2 Pomp eens in de 2 maanden je banden op
- 3 Rijd iets minder hard; 110 km op de snelweg in plaats van 130 km
- 4 Voorkom stationair draaien zoveel mogelijk

Doelstellingen

Scope 1 en 2
Huybens Haarlem wil in 2021 ten opzichte van 2018 5% minder CO₂ uitstoten.



SEPTEMBER 2019